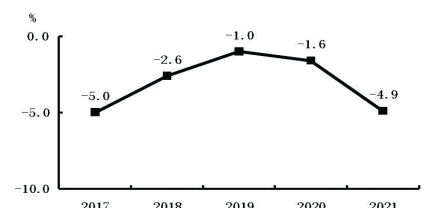


吉林省2021年国民经济和社会发展统计公报^[1]

图12 2017-2021年万元地区生产总值能耗降低率



2021年，是吉林振兴发展进程中极不平凡的一年。面对诸多前所未有、前所未遇的困难挑战，全省上下深入学习贯彻新时代中国特色社会主义思想伟大旗帜，认真贯彻习近平总书记视察吉林重要讲话重要指示精神，在省委省政府的坚强领导下，完整、准确、全面贯彻新发展理念，加快实施“一主六双”高质量发展战略，统筹疫情防控和经济社会发展，攻坚克难、奋力前行，全省经济社会稳步恢复，发展质量效益同步提升，内生动力持续增强，人民生活品质不断提高，全年经济社会发展主要目标任务较好完成，新时代吉林全面振兴全方位振兴取得新的重大进展，实现“十四五”良好开局。

一、综合

初步核算，全年全省实现地区生产总值^[2] 13235.52亿元，按可比价格计算，比上年增长6.6%，两年平均增长^[3] 4.4%。其中：第一产业增加值1553.84亿元，增长6.4%；第二产业增加值4768.28亿元，增长5.0%；第三产业增加值6913.40亿元，增长7.8%。第一产业增加值占地区生产总值的比重为11.7%，第二产业增加值比重为36.0%，第三产业增加值比重为52.3%。

图1 2017-2021年地区生产总值及其增长速度^[4]

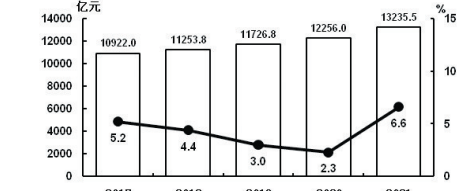
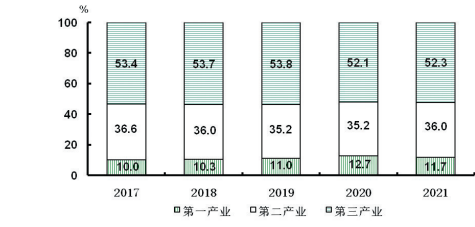


图2 2017-2021年三次产业增加值占地区生产总值比重^[5]



年末全省总人口为2375.37万人，其中城镇常住人口1505.15万人，占常住人口比重(常住人口城镇化率)为63.36%，比上年末提高0.72个百分点。全年出生人口11.22万人，出生率为4.70‰；死亡人口19.29万人，死亡率为8.08‰；自然增长率为-3.38‰。人口性别比为100.25(以女性为100)。

表1:2021年年末人口数及其构成

指标	年末数(万人)	比重(%)
全省总人口	2375.37	-
其中：城镇	1505.15	63.36
乡村	870.22	36.64
其中：男性	1189.18	50.06
女性	1186.19	49.94
其中：0-15岁(含不满16周岁) ^[6]	238.08	12.13
16-59岁(含不满60周岁)	1521.32	64.05
60岁及以上	565.97	23.83
其中：65岁及以上	396.75	16.70

全年全省城镇新增就业27.07万人。年末城镇登记失业率为3.26%。

全年全省居民消费价格比上年上涨0.6%。农产品生产者价格上涨9.3%。工业生产者出厂价格上涨5.1%。工业生产者购进价格上涨6.2%。

表2 2021年居民消费价格总指数

指标	全省	城市	农村
居民消费价格	100.6	100.5	101.0
食品烟酒	99.7	100.1	99.6
其中：粮食	101.2	100.7	101.9
衣着	99.9	99.7	100.7
居住	101.3	100.7	103.1
生活用品及服务	99.9	99.6	101.1
交通和通信	103.8	103.5	104.5
文化和娱乐	100.4	100.2	101.0
医疗保健	100.0	100.0	99.9
其他用品和服务	98.1	98.0	98.7

二、农业

全年全省实现农林牧渔业增加值1604.18亿元，比上年增长6.3%。

全年全省粮食种植面积572.13万公顷，比上年增加3.95万公顷。其中，稻谷种植面积83.73万公顷，增加0.02万公顷；玉米种植面积440.12万公顷，增加11.40万公顷；豆类种植面积31.18万公顷，减少8.19万公顷。油料种植面积25.46万公顷，减少0.17万公顷。

全年全省粮食总产量4039.24万吨，比上年增产6.2%。其中，玉米产量3198.44万吨，增产7.6%，单产7267.15公斤/公顷，增长4.8%；水稻产量684.67万吨，增产2.9%，单产8177.40公斤/公顷，增长2.9%。

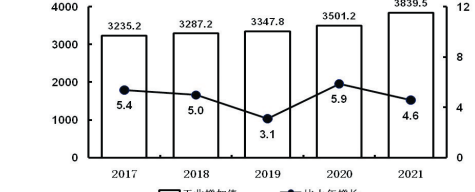
全年全省生猪羊禽肉肉类总产量273.18万吨。其中，猪肉产量142.42万吨，比上年增长35.6%；牛肉产量40.85万吨，增长5.6%；羊肉产量7.63万吨，增长47.1%；禽肉产量82.28万吨，下降5.5%。禽蛋产量104.72万吨，下降14.1%。生牛奶产量32.69万吨，下降16.7%。年末生猪存栏1137.60万头，增长26.5%；全年生猪出栏1750.17万头，增长32.4%。

全年全省水产品产量24.95万吨，比上年增长1.9%。

三、工业和建筑业

全年全省全部工业增加值3839.49亿元，比上年增长4.6%。规模以上工业增加值增长4.6%。在规模以上工业中，分经济类型看，国有及国有控股企业增长2.0%，集体企业增长9.0%，外商及港澳台商投资企业下降2.3%。分门类看，采矿业下降0.7%，制造业增长4.9%，电力、热力、燃气及水生产和供应业增长5.2%。

图3 2017-2021年全部工业增加值及其增长速度



全年全省规模以上工业中，重点产业^[7]增加值比上年增长5.2%，六大高耗能行业^[8]增加值增长5.3%，高技术产业^[9]增加值增长21.6%，装备制造业^[10]增加值增长15.6%。

全年全省规模以上工业企业利润比上年增长30.6%。分门类看，采矿业亏损大幅减少，制造业增长16.8%，电力、热力、燃气及水生产和供应业由盈利转为亏损。重点产业利润增长33.5%，高技术制造业利润增长35.1%，装备制造业利润下

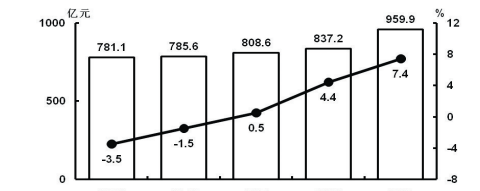
降5.6%。

表3 2021年主要工业产品产量及其增长速度^[11]

产品名称	单位	产量	比上年增长(%)
原煤	万吨	41423	2.4
钢材	万吨	59043	6.1
布制品	万吨	24.61	-25.6
纸制品	万吨	3068.6	24.7
橡胶(折100%)	万吨	0.67	8.1
化肥	万吨	73.96	-4.2
乙烯	万吨	37.80	-10.1
合成橡胶(无氯)	万吨	63.77	22.7
农用氮、磷、钾化学肥料合计(折纯)	万吨	28.84	22.2
合成橡胶	万吨	16.98	4.1
化学药品原药	万吨	2.57	-3.9
中成药	万吨	9.43	8.7
化学纤维	万吨	34.77	11.3
水泥	万吨	2123.39	4.3
生铁	万吨	1368.03	-3.0
粗钢	万吨	1538.92	0.9
钢材	万吨	1790.60	6.3
有色金属	万吨	1.24	177.2
十种有色金属	万吨	10.44	-17.3
黄金	万吨	0.59	-1.9
汽车	万辆	242.41	-8.8
其中：基本型乘用车(轿车)	万辆	128.58	-11.1
商用车	万辆	350	-45.5
城市轨道交通车辆	辆	2471	-21.7
城市轨道车辆	辆	102373	0.7
其中：电力	亿千瓦时	730.69	-2.6
水力	亿千瓦时	104.88	11.8
风力	亿千瓦时	117.94	6.5
太阳能	亿千瓦时	22.26	15.6

全年全省全社会建筑业增加值959.86亿元，比上年增长7.4%。

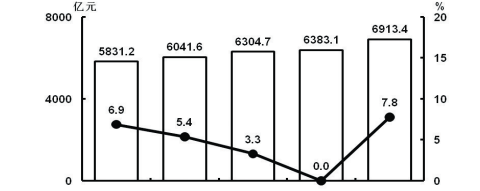
图4 2017-2021年建筑业增加值及其增长速度^[12]



四、服务业

全年全省批发和零售业增加值817.81亿元，比上年增长10.0%；交通运输、仓储和邮政业增加值650.04亿元，增长8.9%；住宿和餐饮业增加值189.08亿元，增长14.7%；金融业增加值964.34亿元，增长3.2%；房地产业增加值798.20亿元，增长3.2%；信息传输、软件和信息技术服务业增加值563.70亿元，增长15.1%；租赁和商务服务业增加值122.67亿元，增长4.8%。

图5 2017-2021年服务业增加值及其增长速度^[13]



全年全省货物运输总量5.90亿吨，比上年增长16.8%；货物运输周转量2245.17亿吨公里，增长9.7%。全年共保障运输起降航班10.19万架次，完成旅客吞吐量1241.84万人次。

表4 2021年各种运输方式完成货物运输量及其增长速度^[14]

指标	单位	绝对数	比上年增长(%)
货物运输总量	万吨	59013.32	16.8
铁路	万吨	5912.00	-0.1
公路	万吨	47675.07	24.6
民航	万吨	3.74	14.7
管道	万吨	5425.51	-4.2
货物运输周转量	亿吨公里	2245.17	9.7
铁路	亿吨公里	544.76	-4.5
公路	亿吨公里	1523.81	17.7
民航	亿吨公里	0.50	15.4
管道	亿吨公里	176.09	-3.3

全年全省旅客运输周转量255.78亿人公里，比上年增长6.5%；旅客运输总量1.41亿人次，下降11.0%。

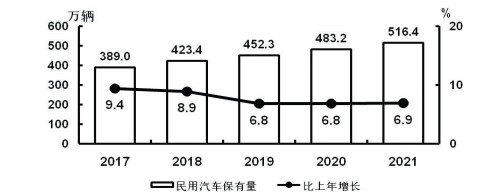
表5 2021年各种运输方式完成旅客运输量及其增长速度

指标	单位	绝对数	比上年增长(%)
旅客运输总量	万人次	14594.90	-11.0
铁路	万人次	4216.00	10.0
公路	万人次	9155.43	-20.0
水运	万人次	98.45	100.0
民航	万人次	452.02	18.1
旅客运输周转量	亿人公里	255.78	6.5
铁路	亿人公里	131.73	12.3
公路	亿人公里	72.90	-6.4
水运	亿人公里	0.09	128.7
民航	亿人公里	47.08	13.7

年末全省铁路营业里程为5151.60公里。公路总里程10.87万公里，其中，等级公路总里程10.48万公里，占公路总里程的96.4%；高速公路4314.93公里，占公路总里程的4.0%。

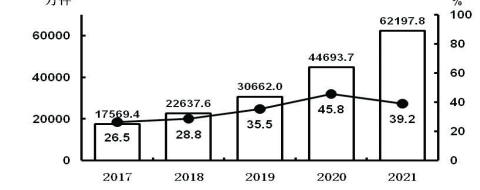
年末全省民用汽车保有量达到516.42万辆，比上年末增长6.9%。其中，私人汽车保有量465.93万辆，增长6.7%。民用轿车保有量307.98万辆，增长6.5%。其中，私人轿车保有量290.75万辆，增长6.5%。

图6 2017-2021年民用汽车保有量及其增长速度



全年全省完成邮电业务总量^[15]350.14亿元。其中，邮政行业业务总量108.59亿元，比上年增长26.9%；电信业务总量241.55亿元，增长23.8%。邮政寄递服务业务量3.41亿件，增长4.3%；邮政函件业务687.83万件，下降12.7%；包裹业务量12.74万件，下降13.5%。快递业务量62197.81万件，增长39.2%；快递业务收入76.92亿元，增长26.7%。

图7 2017-2021年快递业务量及其增长速度



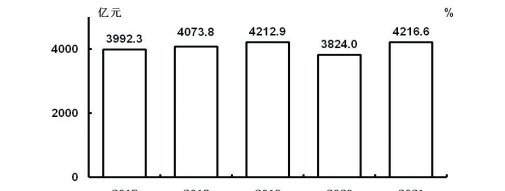
年末全省固定电话用户376.12万户。移动电话用户2966.48万户，移动电话普及率为123.23部/百人。互联网宽带接入用户734.20万户，比上年增长12.2%。移动互联网用户2454.55万户，其中手机上网用户2429.14万户。移动互联网接入流量34.78亿G，增长23.3%。

五、国内贸易

全年全省社会消费品零售总额4216.63亿元，比上

年增长10.3%。按消费类型统计，商品零售额3641.43亿元，增长9.9%；餐饮收入额575.20亿元，增长12.4%。按经营地统计，城镇消费品零售额3761.97亿元，增长9.8%；乡村消费品零售额454.66亿元，增长14.3%。

图8 2017-2021年社会消费品零售总额



在限额以上单位商品零售额中，粮油、食品、饮料、烟酒类零售额比上年增长11.9%，服装、鞋帽、针纺织品类增长12.3%，化妆品类增长10.6%，金银珠宝类增长45.3%，日用品类增长28.5%，家用电器和音像器材类增长8.1%，中西药品类增长15.9%，文化办公用品类增长45.8%，家具类增长20.4%，通讯器材类增长32.7%，建筑及装饰材料类增长71.6%，石油及制品类增长29.7%，汽车类增长9.5%。

全年全省网上零售额596.3亿元，按可比口径计算，比上年增长23.9%。实物商品网上零售额367.4亿元，按可比口径计算，增长22.5%，占社会消费品零售总额的比重为8.7%。

六、固定资产投资

全年全省固定资产投资(不含农户)比上年增长11.0%。其中，第一产业投资增长13.7%，第二产业投资增长10.9%，第三产业投资增长11.0%。基础设施投资^[17]增长3.4%，民间投资^[18]增长11.6%，六大高耗能行业投资增长36.8%，高技术产业投资^[19]下降4.5%。

表6 2021年分行业固定资产投资(不含农户)增长速度

行业	比上年增长(%)
农、林、牧、渔业	22.1
采矿业	14.7
制造业	4.2
电力、热力、燃气及水生产和供应业	32.8
建筑业	49.9
批发和零售业	-15.6
交通运输、仓储和邮政业	11.4
住宿和餐饮业	47.1
信息传输、软件和信息技术服务业	-81.9
金融业	327.3
房地产业	6.2
租赁和商务服务业	236.3
科学研究和技术服务业	4.9
水利、环境和公共设施服务业	9.6
居民服务、修理和其他服务业	-58.4
教育	-10.1
卫生和社会工作	82.2
文化、体育和娱乐业	-14.7
公共管理、社会保障和社会组织	10.2

全年全省房地产开发投资比上年增长5.5%，其中住宅投资增长4.5%，办公楼投资下降14.8%，商业营业用房投资增长5.2%。

表7 2021年房地产开发和销售主要指标增长速度

指标	比上年增长(%)
房地产开发投资	5.5
其中：住宅	4.5
房屋竣工面积	5.8
其中：住宅	5.4
房屋新开工面积	17.2
其中：住宅	26.4
商品房竣工面积	-12.4
其中：住宅	-8.9
商品房销售面积	0.3
其中：住宅	1.2
本年实际到位资金	-1.5
其中：国内贷款	33.6
个人按揭贷款	-10.0

七、对外经济

全年全省实现货物进出口总额1503.77亿元，比上年增长17.3%。其中，出口353.54亿元，增长21.5%；进口1150.23亿元，增长16.0%。全年实际利用外资额45.64亿元，增长16.7%。非金融对外直接投资0.96亿美元，增长7.3%。

图9 2017-2021年货物进出口总额

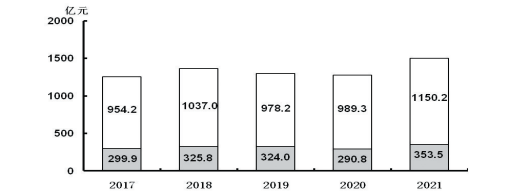


表8 2021年货物进出口总额及其增长速度

指标	金额(亿元)	比上年增长(%)
货物进出口总额	1503.77	17.3
出口总额	353.54	21.5
其中：一般贸易	273.11	30.6
加工贸易	74.15	-1.8
进口总额	1150.23	16.0
其中：一般贸易	1099.99	16.1
加工贸易	26.81	25.3

八、财政金融

全年全省一般公共预算收入1143.97亿元，比上年增长5.4%。其中，税收收入809.39亿元，增长4.9%。全年全省一般公共预算支出3696.72亿元。

全年全省社会融资规模增量^[21]3038.43亿元。年末全省境内金融机构本外币各项存款余额29596.33亿元，比年初增加2349.79亿元，其中人民币各项存款余额29461.82亿元，增加2342.07亿元。金融机构本外币各项贷款余额24609.83亿元，增加1858.73亿元，其中人民币各项贷款余额24594.72亿元，增加1854.90亿元。

图10 2017-2021年金融机构本外币存款余额

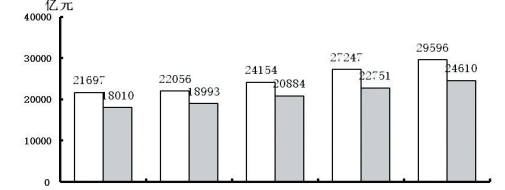


表9 2021年末金融机构本外币存款余额及其增长速度

指标	年末数(亿元)	比上年增长(%)
本外币各项存款余额	29596.33	8.6
人民币各项存款余额	29461.82	8.6
本外币各项贷款余额	24609.83	8.2
人民币各项贷款余额	24594.72	8.2

年末主要农村金融机构(农村信用社、农村商业银行、村镇银行)人民币贷款余额5058.15亿元，比年初增加597.35亿元。全部金融机构存户人民币消费贷

款余额5894.74亿元，增加304.33亿元。其中，个人短期消费贷款554.94亿元，减少16.72亿元；个人中长期消费贷款余额5339.80亿元，增加321.04亿元。

年末全省共有境内上市公司48家。证券市场资金账户396.89万户，比上年末增加42.06万户；证券账户^[22]967.36万户，增加125.70万户。全年各类证券交易额76031.49亿元，增长39.6%。其中，股票交易额27487.88亿元，增长19.5%；债券交易额47054.85亿元，增长56.2%；基金交易额1432.97亿元，增长11.4%。

全年全省原保险保费收入691.29亿元，比上年增长3.3%。其中，寿险收入349.20亿元，健康险收入155.92亿元，意外伤险收入15.66亿元，财产险收入112.70亿元。全年支付各类赔款及给付242.81亿元，增长13.3%。其中，寿险赔款及给付63.34亿元，健康险赔款及给付63.45亿元，意外伤险赔款3.33亿元，财产险赔款112.70亿元。

九、科学技术和教育

年内在我省全职工作的中国科学院和中国工程院院士22人。已建成国家重点实验室11个，重点实验室148个，省级科技创新中心(工程技术研究中心)223个。

全年全省发明专利授权量29879件，比上年增长24.8%。其中，发明专利授权量5730件，增长44.4%。全年全省有效期内高新技术企业2903户，比上年增长16.4%。

全年登记省级科技成果657项。25项获得省科技进步一等奖，74项获得省科技进步二等奖，99项获得省科技进步三等奖；5项获得省科学技术发明一等奖，2项获得省科学技术发明二等奖，3项获得省科学技术发明三等奖；6项获得省自然科学一等奖，34项获得省自然科学二等奖，28项获得省自然科学三等奖。全年共签订技术合同3777份，实现合同成交额108.15亿元。

年末全省共有产品质量检验检测机构1209个，其中，国家检测机构13个。全省认证机构4个，涉及企业7470户，获得自愿性认证证书20471张。有法定计量技术机构53个，强制检定计量器具157万台。吉林省质量奖获奖企业79户，其中本年新增10户。使用地理标志产品标志企业287户。全年生产、流通领域质量监督抽查专项产品110种，4747个批次，产品质量不合格发现率为6.34%。

年末全省共有气象观测站1443个，气象部门累计发布各类气象灾害预警信号17683次，手机短信预警信号累计覆盖0.75亿人次。共开展飞机人工增雨作业32架次，累计飞行108小时；地面人工增雨314次，累计增水25亿立方米；开展人工防雹作业364次，保护了4万平方公里的农田免受雹灾损失。

年末全省共有59个地震台站^[23]和45个地球物理观测点。

全年全省研究生教育招生3.14万人，在学研究生9.11万人，毕业生2.33万人。普通、职业本专科毕业生18.14万人；招生21.80万人，在校生75.56万人。中等职业教育^[24]招生4.88万人，在校生13.11万人，毕业生3.34万人。普通高中招生15.09万人，在校生45.01万人，毕业生12.55万人。初中招生20.18万人，在校生60.12万人，毕业生22.19万人。普通小学招生17.02万人，在校生115.10万人，毕业生20.39万人。特殊教育^[25]招生2189人，在校生1.30万人，毕业生2102人。学前教育在园幼儿41.95万人。

十、文化旅游、卫生健康和体育

年末全省拥有文化馆(包括群众艺术馆)79个，公共图书馆38个，公共图书馆67个，博物馆107个，全年博物馆参观人数达553.59万人次。

年末全省广播综合人口覆盖率达到99.51%；电视综合人口覆盖率达到99.60%。

全年全省接待国内外游客21141.90万人次，比上年增长37.8%。其中，接待国内游客21124.51万人次，增长37.9%；接待入境游客17.39万人次，下降16.5%。在入境游客中，接待外国游客14.41万人次，下降14.8%；港澳台同胞2.98万人次，下降24.0%。全年旅游总收入3279.04亿元，增长29.4%。其中，国内旅游收入3274.83亿元，增长29.5%；旅游外汇收入0.66亿美元，下降32.0